

OBSERVATOIRE TOURISTIQUE

MAI 2024

FRÉQUENTATION

Taux d'occupation moyen
28,71%

Nombre de nuitées moyenne
4,51

BILLETTERIE

208
activités de loisirs référencées sur Médoc Atlantique Travel

11
demandes de groupes réceptionnées

9 ÉVÉNEMENTS PARTENAIRES

Lacanau Tri Events
Gliss'Art Festival
Championnat Shortboard NA
Alps Tour
Berimbau Me Leva
La Java des Petits Commandants
Frenchman Triathlon
Festival du Court Théâtre
Soulac 1900



3 524 JOUEURS
sur les 5 parcours Terra Aventura
-31% par rapport à mai 2023

VIE DU RÉSEAU

3
nouveaux partenaires
2 au Verdon-sur-Mer
1 à Lacanau

15
classements de meublés
8 à Lacanau
4 à Grayan-et-l'Hôpital
2 à Carcans
1 à Soulac-sur-Mer

30
RDV Pro partenaires
12 à Lacanau
4 au Verdon-sur-Mer
4 à Carcans
2 à Soulac-sur-Mer
2 à Jau-Dignac-et-Loirac
2 à Saint-Vivien-de-Médoc
1 à Hourtin
3 hors Médoc Atlantique

À LA UNE

66
retombées presse

8
campagnes promotionnelles



3
journalistes accueillis

EN LIGNE

Evolution par rapport à mai 2023

	9 557	+17%
	17 700	+17%
	2 296	+17%
	145 240 pages vues	
	2054 visiteurs bornes	

ENQUÊTE MENSUELLE DE CONSOMMATION & FRÉQUENTATION

93

répondants

du 03/06 au 17/06/2024

11

communes Médoc Atlantique représentées

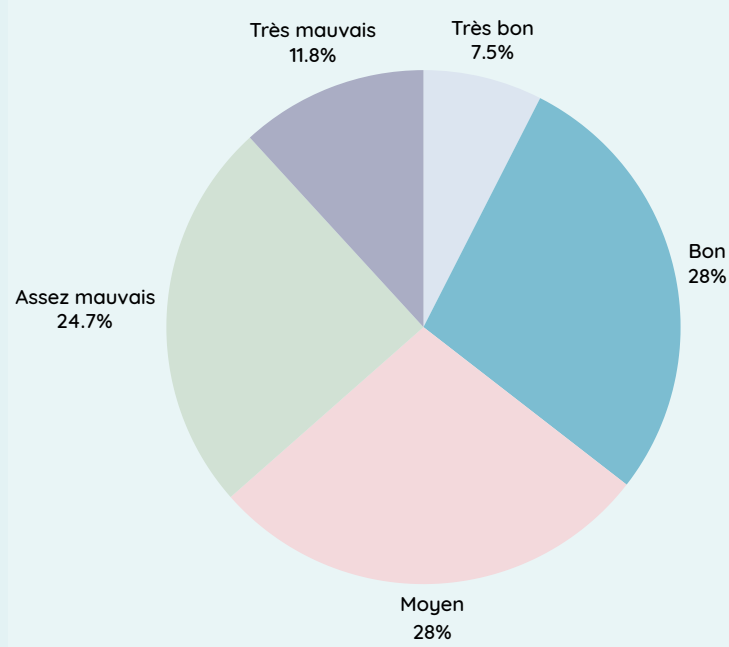
35% à Lacanau
16% à Soulac-sur-Mer
15% à Carcans
5% à Hourtin
4% au Verdon-sur-Mer
2% à Vaux
2% à Valeyrac
2% à Jau-Dignac-et-Loirac
1% à Grayan-et-l'Hôpital
1% à Naujac-sur-Mer
1% à Saint-Vivien-de-Médoc
16% hors Médoc Atlantique

7

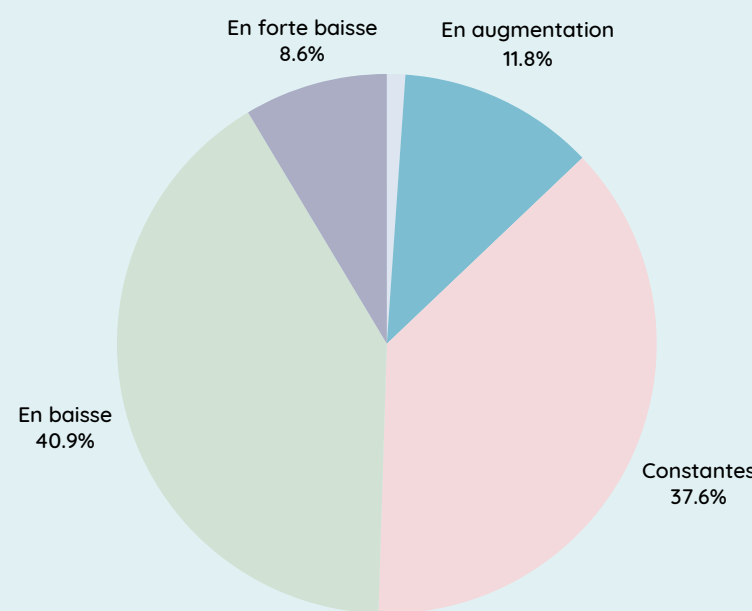
types d'activités représentés

46% d'hébergeurs
20% d'activités sportives de loisirs
14% de propriétés viticoles
7% de restaurants
6% d'artistes
4% de commerces
3% de culture/patrimoine

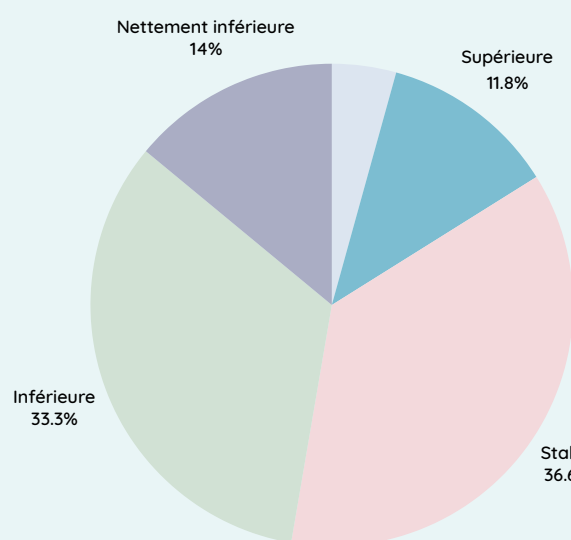
FRÉQUENTATION DES STRUCTURES DE NOS PARTENAIRES



DÉPENSES DES TOURISTES



ÉVOLUTION DE LA FRÉQUENTATION PAR RAPPORT À MAI 2023



ÉVOLUTION DU CHIFFRE D'AFFAIRES PAR RAPPORT À MAI 2023

