



BAROMÈTRE TOURISTIQUE

JUIN 2024

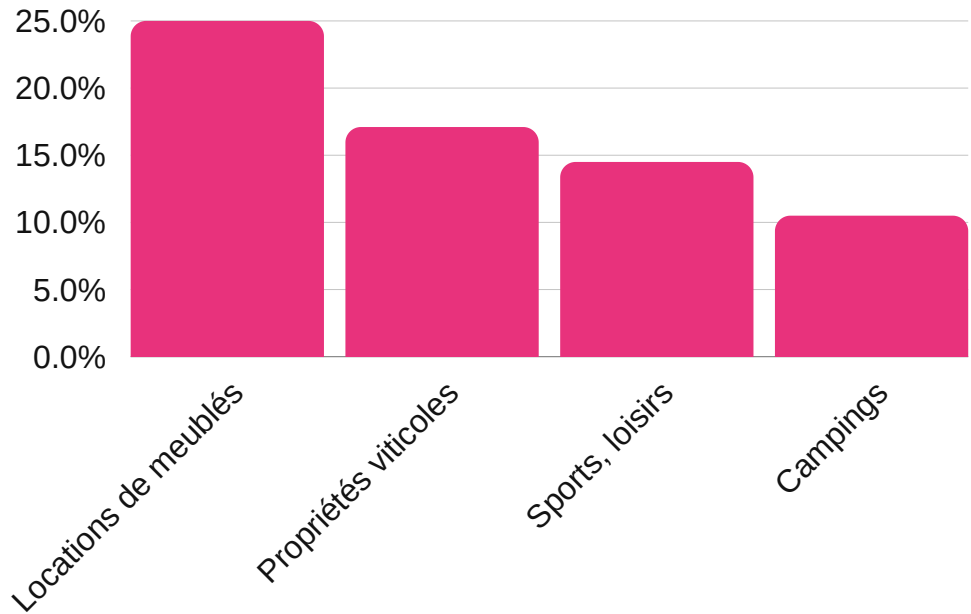


**PANEL
DES RÉPONDANTS**

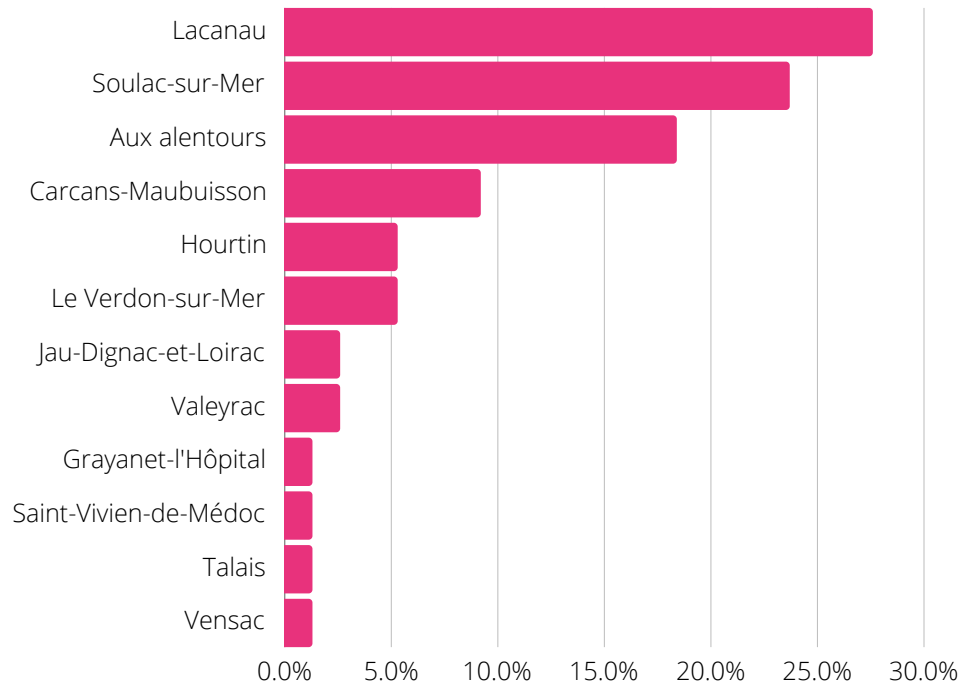
76 RÉPONSES ENREGISTRÉES

entre le 1er et le 15 juillet 2024

**ACTIVITÉS
DES RÉPONDANTS**



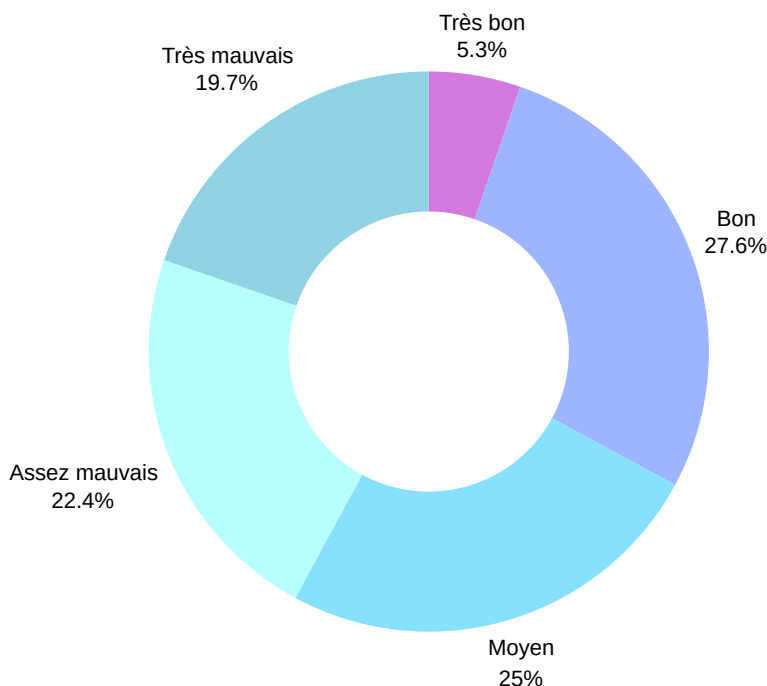
**COMMUNES
D'ORIGINE
DES
RÉPONDANTS**




Aucune réponse n'a été enregistrée pour les communes de Queyrac et Naujac-sur-Mer.

NIVEAU DE FRÉQUENTATION

Les partenaires de l'Office de Tourisme sont globalement peu satisfaits de la fréquentation en juin 2024 à 42,1% :




L'évolution de la fréquentation entre juin 2023 et 2024 est perçue comme inférieure pour beaucoup de partenaires :



38,2%

FRÉQUENTATION
INFÉRIEURE



28,9%

FRÉQUENTATION
STABLE



11,8%

FRÉQUENTATION
SUPÉRIEURE

18,4%

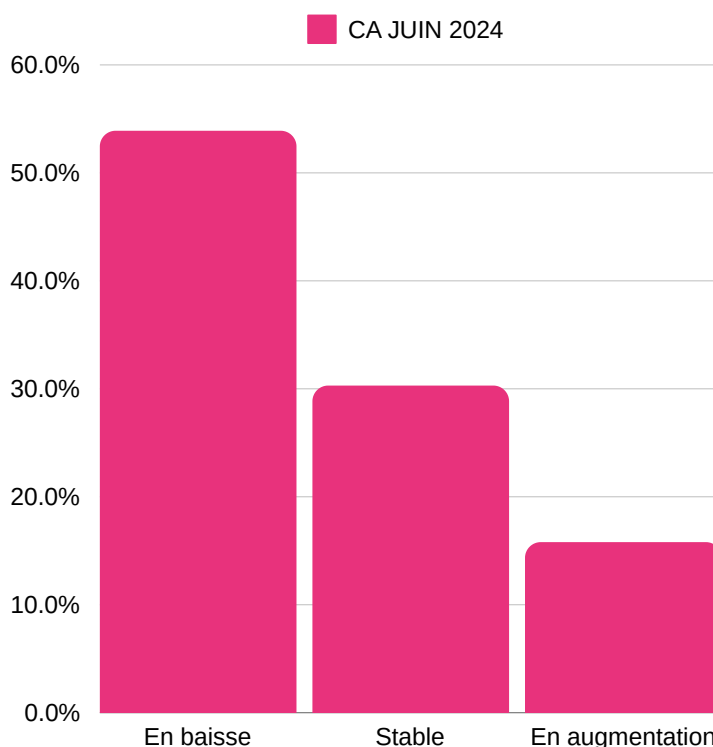
EN FORTE BAISSÉ

2,6%


EN FORTE HAUSSE

CHIFFRE D'AFFAIRES

Dans l'ensemble, les partenaires de l'Office de Tourisme voient leur chiffre d'affaires baisser en ce mois de juin 2024 par rapport à juin 2023 :




Les partenaires ont l'impression que les dépenses des touristes sont en baisse par rapport à l'année passée :




38,2%

DÉPENSES
EN BAISSSE



39,5%

DÉPENSES
STABLES



10,5%

DÉPENSES
EN HAUSSE

10,5%

EN FORTE BAISSSE

1,3%

EN FORTE HAUSSE