

OBSERVATOIRE TOURISTIQUE

JUILLET 2024

FRÉQUENTATION

Taux d'occupation moyen

58%

Nombre de nuitées moyenne

8

BILLETTERIE



376

activités de loisirs référencées sur Médoc Atlantique Travel



4

demandes de groupes réceptionnées

6 ÉVÉNEMENTS PARTENAIRES

Fête du Lac
Les échappés musicales
Le P'tit Montmartre

Fête de l'Huitre
Fête du phare de Richard
Foulées des battages



6 333 JOUEURS

sur les 6 parcours Terra Aventura
+43% par rapport à juillet 2023

VIE DU RÉSEAU



3

nouveaux partenaires à Lacanau



27

classements de meublés

16 à Grayan-et-l'Hôpital
7 à Lacanau
2 à Carcans
1 à Vensac
1 à Hourtin



14

RDV Pro partenaires

12 à Lacanau
1 à Carcans
1 hors territoire



6

labellisés Accueil Vélo

3 à Soulac-sur-Mer
1 au Verdon-sur-Mer
1 à Jau-Dignac-et-Loirac
1 à Hourtin



À LA UNE

78

retombées presse



6

campagnes promotionnelles



2

journalistes accueillis

EN LIGNE

Evolution par rapport à juillet 2023



10 100 +16%



17 900 +16%



2 381 +17%



1 568 pages vues



1 131 visiteurs bornes

ENQUÊTE MENSUELLE DE CONSOMMATION & DE FRÉQUENTATION

87

répondants

10

communes Médoc Atlantique représentées

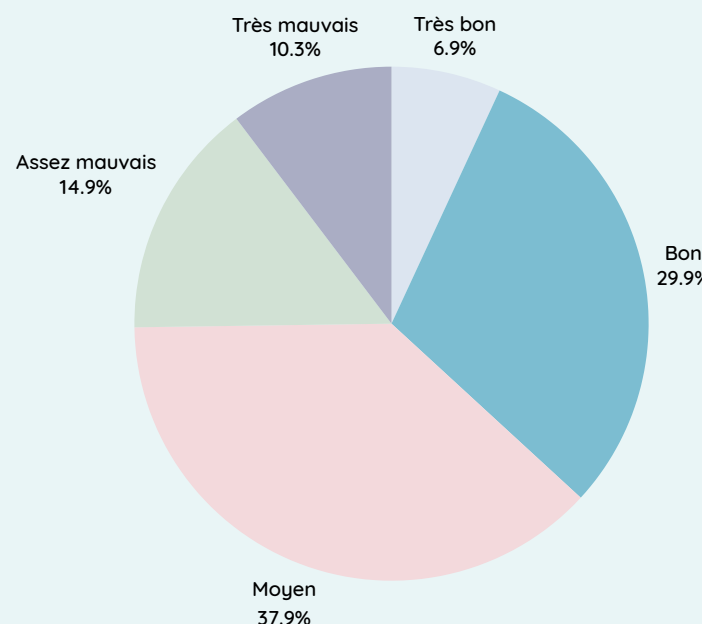
31% à Lacanau
18% à Soulac-sur-Mer
14% à Carcans-Maubuisson
7% au Verdon-sur-Mer
5% à Grayan-et-l'Hôpital
5% à Hourtin
3% à Valeyrac
1% à Jau-Dignac-et-Loirac
1% à Naujac-sur-Mer
1% à Vensac
14% hors Médoc Atlantique

7

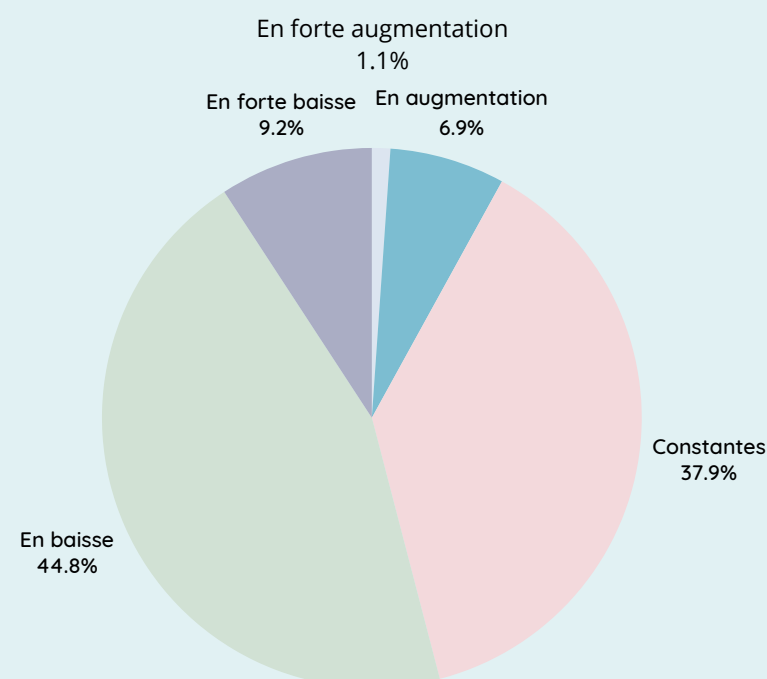
types d'activités représentés

52 % d'hébergeurs
15 % d'activités de loisirs
13 % de propriétés viticoles
7 % d'artistes
5 % de restaurants
5 % de culture/patrimoine
3 % de commerces

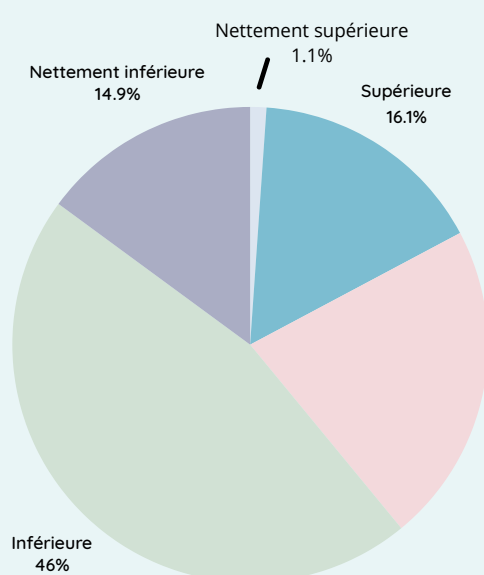
FRÉQUENTATION DES STRUCTURES DE NOS PARTENAIRES



DÉPENSES DES TOURISTES



ÉVOLUTION DE LA FRÉQUENTATION PAR RAPPORT À JUILLET 2023



ÉVOLUTION DU CHIFFRE D'AFFAIRES PAR RAPPORT À JUILLET 2023

